
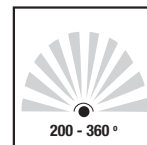


Motion detector

In- or On-Wall/UP/AP with Feller EDIZIOdue

Detettore di movimento

Incastro o su muro con Feller EDIZIOdue



EBM200R/W/AP EBM200R/W/UP


- AP/UP motion detector, detection range 200°
- Coverage distance up to 8 - 10 m
- Installation heights 1.2 m to 1.5 m
- Switching capacity 2'000 W (FL-Lamps: max. 900VA)
- Impulsfunction 1 sec., max 30 min.
- Lux and timer adjustment
- Sound remind, 20 sec. before the light will turn off
- Lux-Learning-System
- IP20 Standard
- 36 Month warranty

EBM200R/W/AP EBM200R/W/UP

- AP/UP detettore di movimento, angolo di detezone 200°
- Raggio d'azione 8 - 10 m
- Altezza di montaggio 1.2 m fino 1.5 m
- Potenza max. 2'000 W (Tubi fluorescenti - max. 900 VA)
- Funzione impulsiva 1 sec., max. 30 min
- Temporizzatore e crepuscolare regolabili senza fine
- Avvertimento acustico, 20 sec. prima della desattivazione
- Apprendimento automatico del sistema-Lux-Learning
- Grado di protezione IP20
- 36 mesi di garanzia

Elbro-No	E-No	Description Descrizione	Color Colore	Detection angle Angolo d'azione
Motion detector/ Detettore di movimento				
EBM200R/W/AP	535 945 905	on wall / su muro	white / bianco	200°
EBM200R/W/UP	535 945 205	in wall / incastro	white / bianco	200°

Dual Multisensor Presence sensor



EPM360/M/2R

2 Sensors in one! With 2 Relay outputs and independent controls of 2 zones / 2 Sensori in uno! Con 2 uscite a relais indipendenti per il controllo di 2 zone.

EPM360/M/2R

- UP presence sensor, detection range 360°
- Coverage area up to 20 sqm (installation heights 2.5 m)
- Compact dimensions (16 mm for installation, outer product 20 mm)
- 2 output channels / relays (Light and Ventilation)
- Switching capacity 2'000 W (FL-Lamps: 900VA) Ventilation: 5A
- Impulsfunction 1 sec., max. 30min.
- Lux and timer adjustment
- IP44 Standard, IP22 for the power supply unit
- 36 Month warranty

EPMS360/M

Additional Sensor (Master/Slave) for the EBM360/M/2R (including 5 m cable)

Detettore di presenza con due sensori



EPM360/M

Optional Sensor with RJ45 plug and cable 5.0m for the connection to the PowerBox (EPM360/M/2R)
Sensore opzionale con presa RJ45 e un cavo di lunghezza di 5.0m per l'attacco alla PowerBox (EPM360/M/2R)

EPM360/M/2R

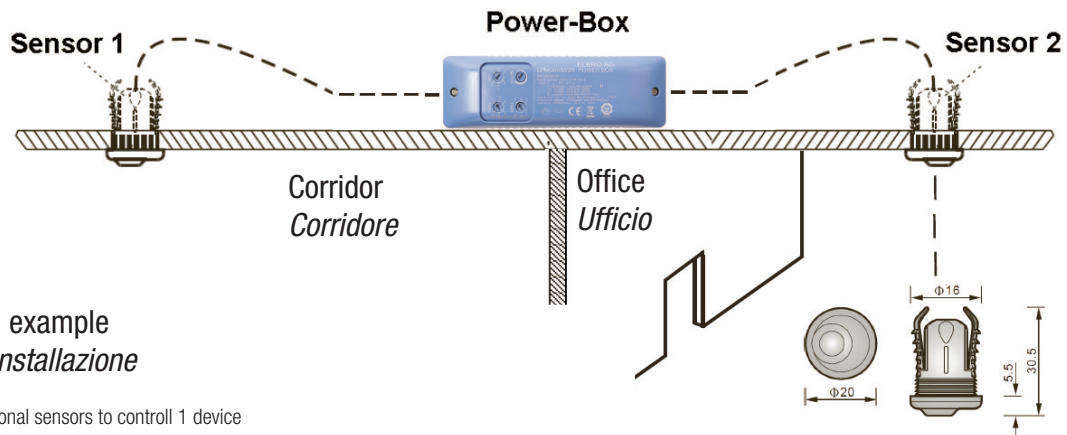
- UP detettore di presenza, angolo di detezione 360°
- Raggio d'azione ca. 5 m (a 2.5m d'altezza)
- Dimensioni compatte (diametro 16 mm, diametro complessivo 20 mm)
- 2 uscite a relais (luce e ventilazione)
- Potenza max. 2'000W (Tubi fluorescenti 900VA) e 5A (Ventilazione)
- Funzione impulsiva 1 sec., max. 30 min
- Temporizzatore e crepuscolare regolabili senza fine
- Grado di protezione sensore IP44, alimentatore IP22
- 36 mesi di garanzia

EPMS360/M

Sensore opzionale (Slave) per EPM360/M/2R (5m di cavo segnale incluso)

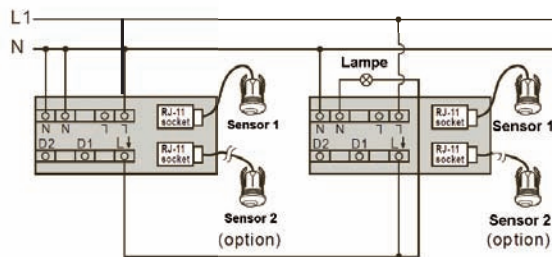
Elbro-No	E-No	Description Descrizione	Detection angle Angolo d'azione	Dimensions Dimensioni
Presence sensor / Detettore di presenza				
EPM360/M/2R	535 936 400	UP	360°	154 x 49 x 30 mm
Sensor for / sensori per EBM360/M/2R				
EPMS360/M	535 936 500			30.5 x 16 mm

Installation example Esempi d'installazione



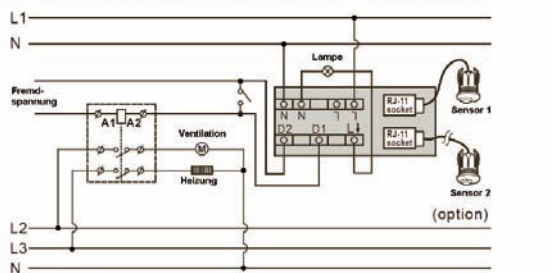
Installation example Esempi d'installazione

1 PIR with 2 optional sensors to controll 1 device
1 PIR con 2 sensori opzionali per il controllo di 1 dispositivo

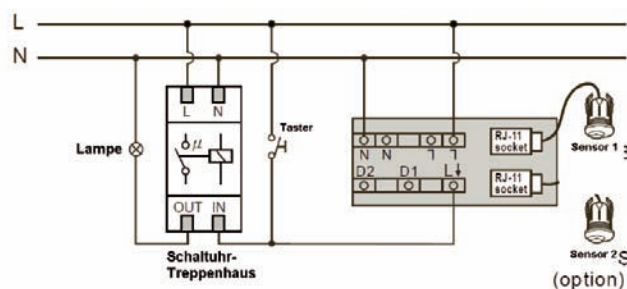


Conventional Connection
Connessione classica

2 sensors for 1 PowerBox to control 2 different devices (light, ventilation etc)
2 sensori per 1 PowerBox da controllare 2 diversi dispositivi (luce, ventilazione etc.)



Staircase Lighting (Timer 1 = 1 sec.)
Controllo della minuteria per scale (Timer 1 = 1 sec.)



**Serial connection possible
connessione seriale possibile**

