
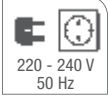



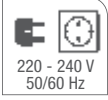




Steckerschaltuhren / Fischfutterautomat

	Spannung	E-No.	Artikelnummer																			
	tip 100 S																					
	220-240 V/50 Hz	-	16.30.0001.1																			
	 220 - 240 V 50 Hz	 SYNCHRON	 24 h																			
	rondomatic 400 (Fischfutterautomat)																					
	230 V/50-60 Hz	-	16.58.0001.1																			
	 220 - 240 V 50/60 Hz	 28 x 24 h																				
	Zubehör für rondomatic																					
	<table border="1"> <tr> <td>1 - Futterschale</td> <td>L / E Z</td> <td>-</td> <td>85.21.0002.4</td> </tr> <tr> <td>2 - Glas</td> <td>L / E Z</td> <td>-</td> <td>85.13.0001.3</td> </tr> <tr> <td>Steckreiter</td> <td>L / E Z</td> <td>-</td> <td>85.15.0006.4</td> </tr> <tr> <td>Befestigungsbügel</td> <td>L / E Z</td> <td>-</td> <td>16.58.0016.6</td> </tr> <tr> <td>Montagesatz</td> <td>- / - Z</td> <td>-</td> <td>16.58.0004.2</td> </tr> </table>	1 - Futterschale	L / E Z	-	85.21.0002.4	2 - Glas	L / E Z	-	85.13.0001.3	Steckreiter	L / E Z	-	85.15.0006.4	Befestigungsbügel	L / E Z	-	16.58.0016.6	Montagesatz	- / - Z	-	16.58.0004.2	
1 - Futterschale	L / E Z	-	85.21.0002.4																			
2 - Glas	L / E Z	-	85.13.0001.3																			
Steckreiter	L / E Z	-	85.15.0006.4																			
Befestigungsbügel	L / E Z	-	16.58.0016.6																			
Montagesatz	- / - Z	-	16.58.0004.2																			
(L=Lieferumfang, EZ=Ersatzteil/Zubehör)																						

Technische Daten

	tip 100 S	Rondomatic 400
Anschluss	220-240 V/50-60 Hz	Anschluss 230 V/50 Hz
Schaltleistung – ohmsche Last – induktive Last	16 A/250 V~ μ –	Gerätebetriebsspannung 24 V/50 Hz
Leistungsaufnahme	approx. 1 VA	Leistungsaufnahme ca. 5 VA
Umgebungstemperatur – Dauerbetrieb – Kurzzeitbetrieb	–10°C bis +55°C –10°C bis +55°C	Mindestfütterungsabstand 2 h
Gangreserve	–	Längstmögliche Fütterungsperiode (bei täglicher Fütterung) 27 Tage
Ladedauer	–	Futterschalen 28
Speicherplätze	–	Füllvolumen: je Futterschale 3,5 ccm gesamt ca. 100 ccm
Kürzeste Schaltzeit	15 min –	Futterprogrammwiederholung alle 24 h
Programmierbar	alle 15 min –	
Anzeige	–	
Handschalter	ja	
Laufanzeige	–	
Schaltzustands-Anzeige	–	
Spezialfunktionen	–	
Zufallsgenerator	–	
Schutzart	–	

Maßzeichnungen/Schaltbilder:

